

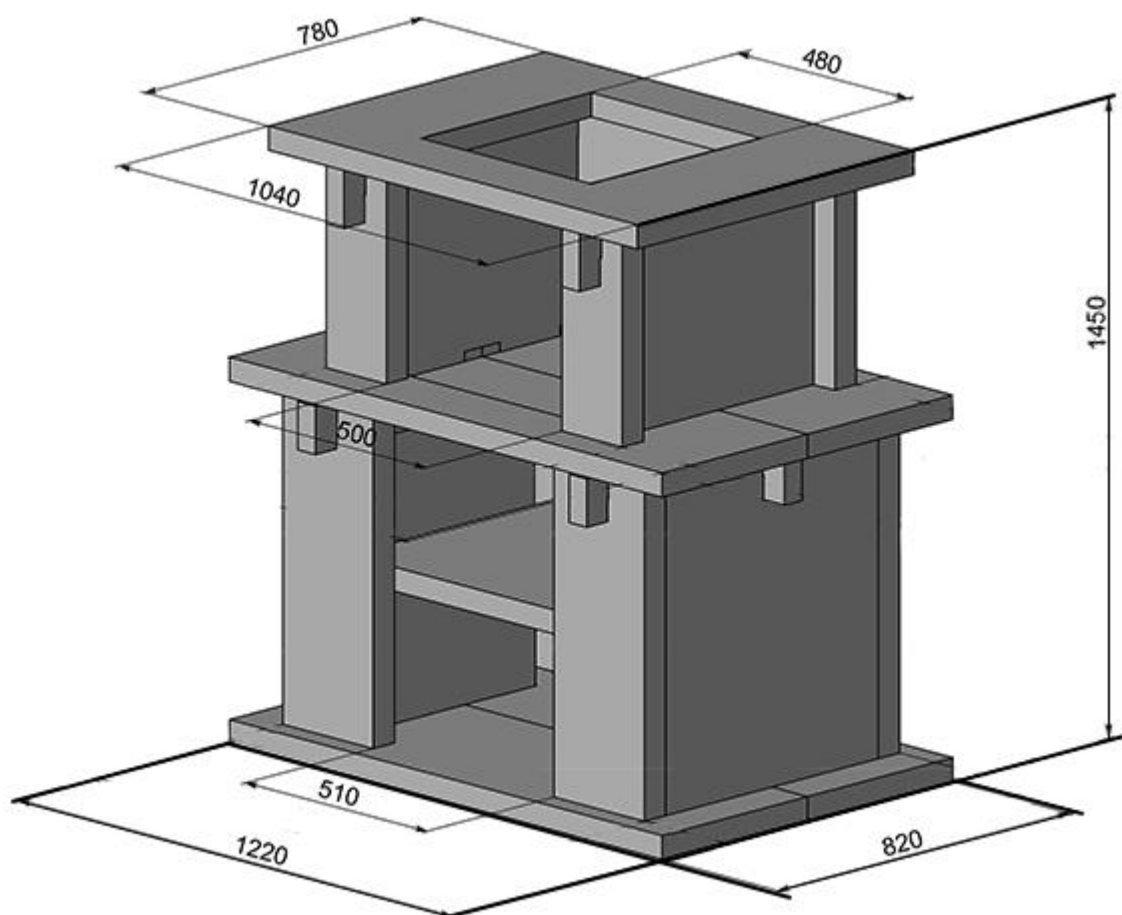
Инструкция по сборке и эксплуатации печи-барбекю

Печь-барбекю предназначена для приготовления пищи из мяса, рыбы и овощей на гриле (решетке), вертеле или шампурах.

Монтаж печи-барбекю

Сборка печи-барбекю должна осуществляться только на подготовленной площадке (с учётом особенностей грунта и прилегающих конструкций, рассчитанных как на требования пожарной безопасности, так и под массу печи).

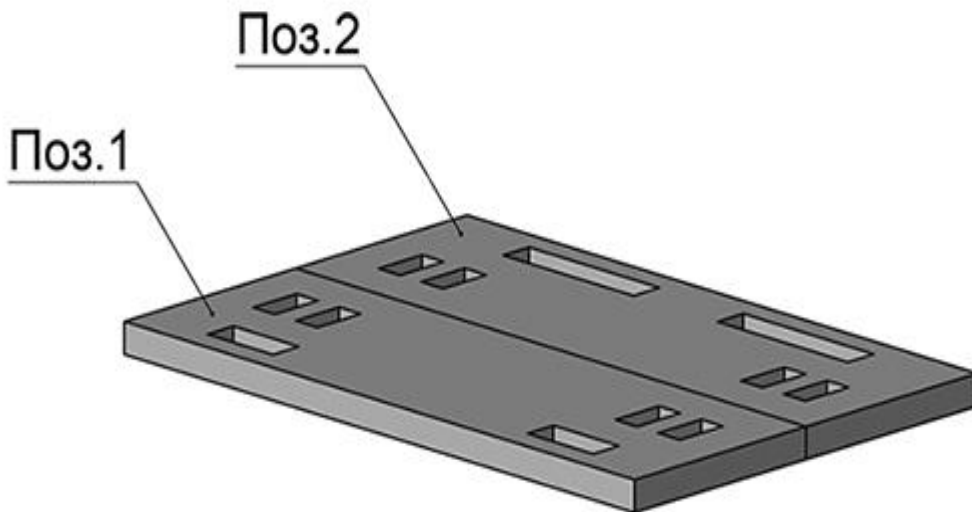
Сборка печи-барбекю должна производиться с обязательным соблюдением техники безопасности в соответствии с СНиП 12-03-99, СНиП 12-03-2001 Безопасность труда в строительстве, СНиП 21-01-97 (1999) Пожарная безопасность зданий и сооружений, и СанПиН 2.1.2.729-99.



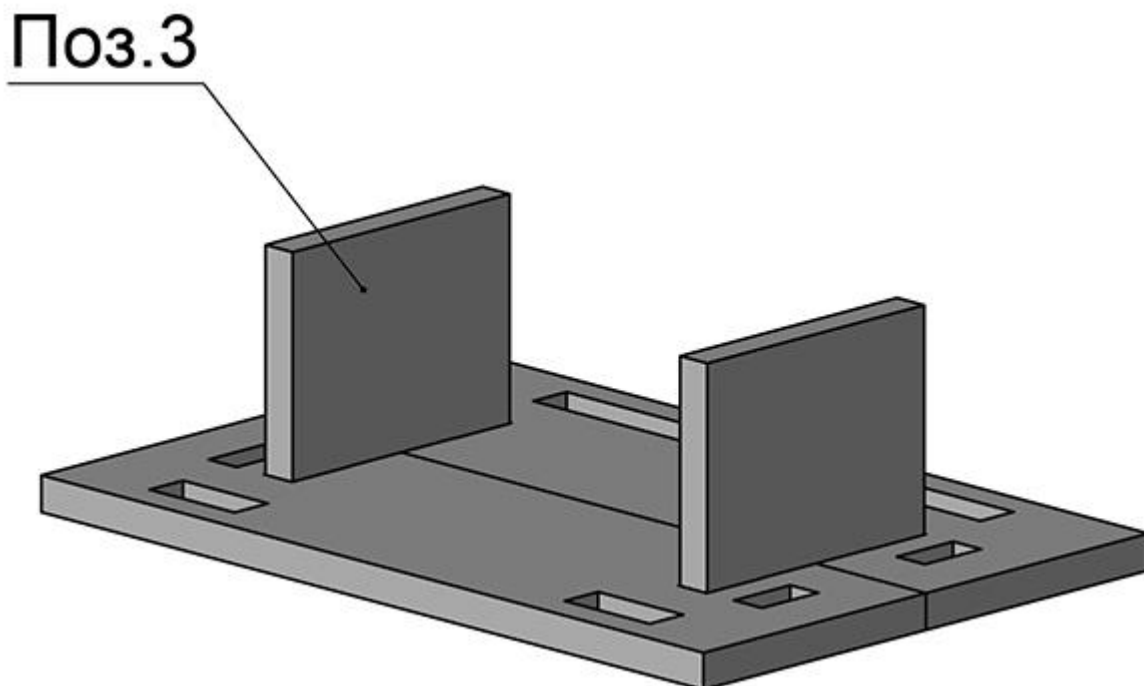
Сборка печи-барбекю

Сборка печи-барбекю осуществляется в соответствии с рисунками (поз.1 – 14). Облой на элементах печи удаляется болгаркой с диском по бетону. Запрещается использовать инструмент для силовой сборки и подгонки деталей печи.

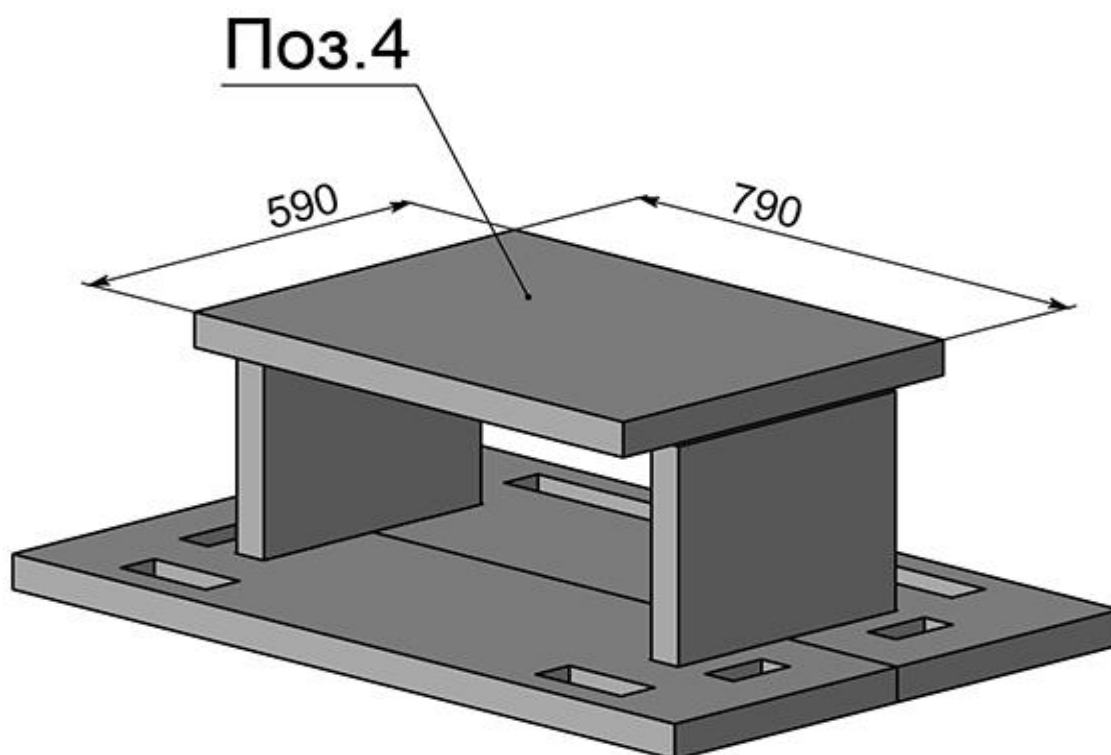
1. На ровную подготовленную поверхность устанавливается основание (поз.1 и 2).



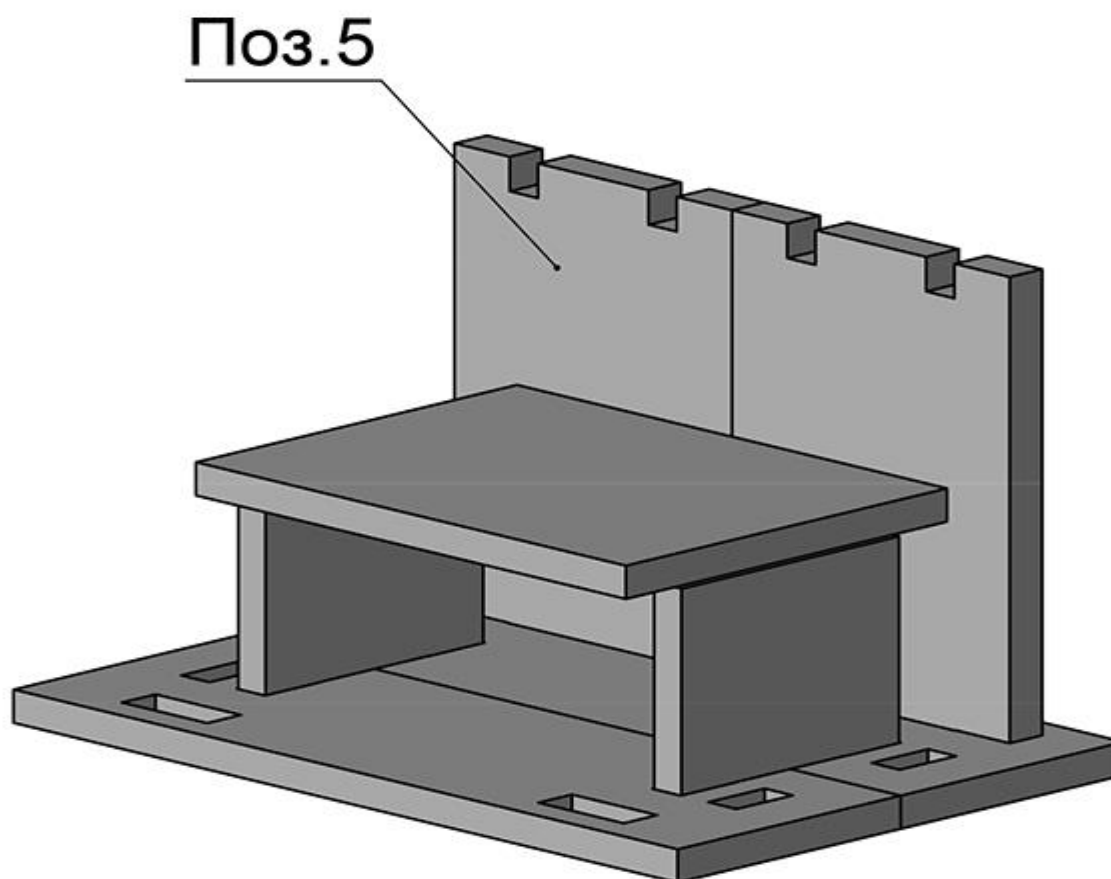
2. На основание устанавливаются ножки полки (поз. 3)



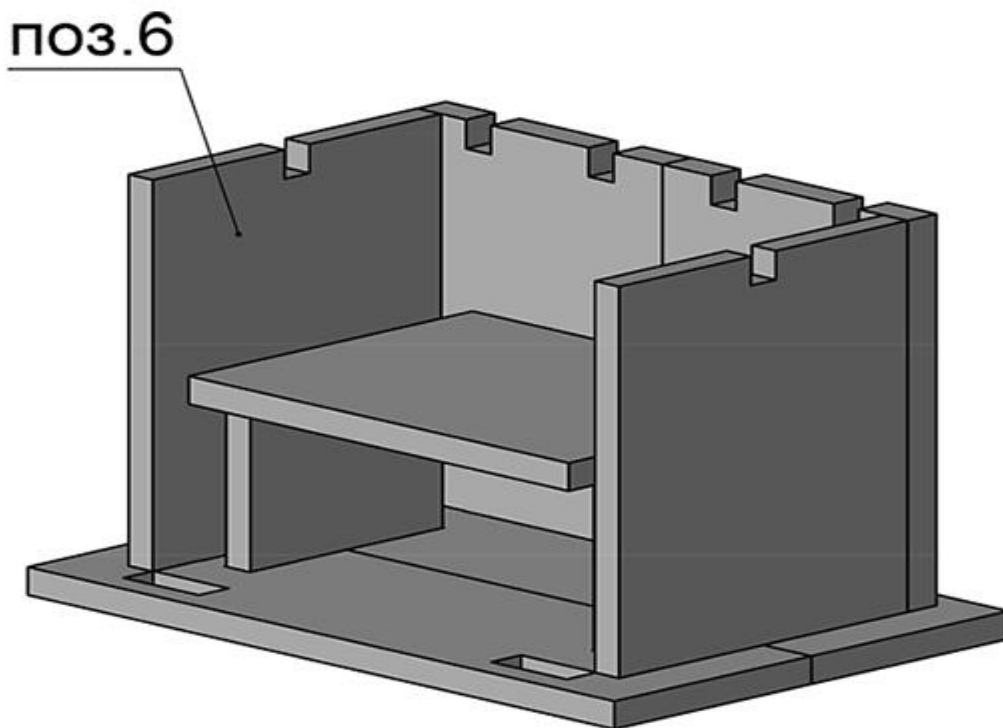
3. Устанавливается полка 790x590 мм хозяйственного блока печи-барбекю (поз. 4)



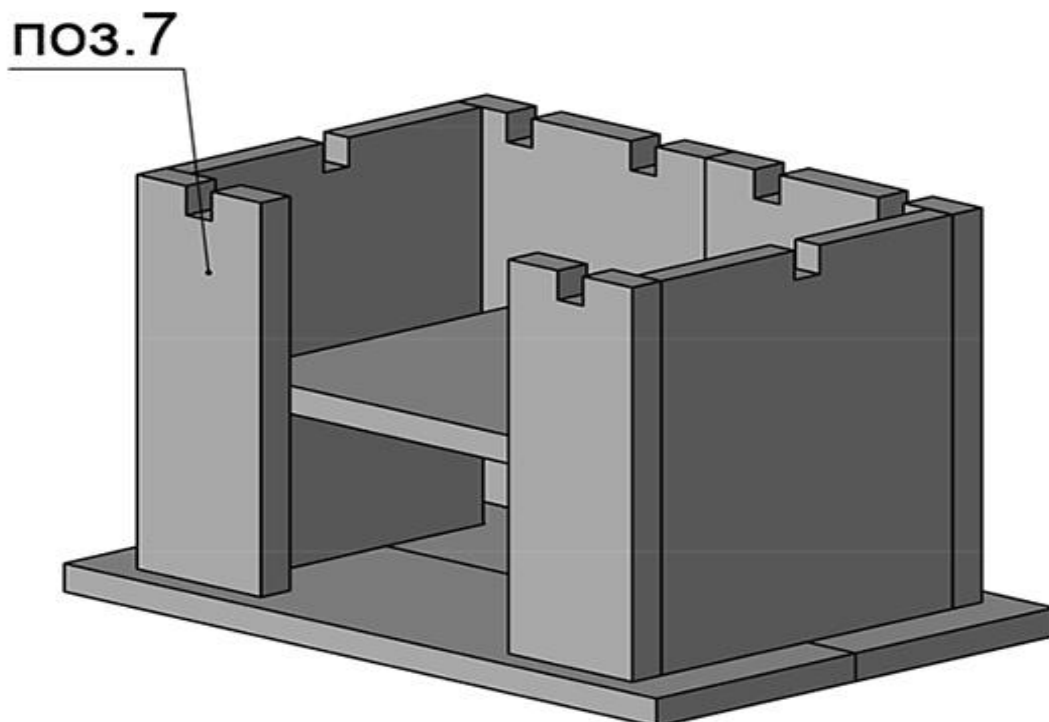
4. Устанавливается задняя стенка хозяйственного блока печи-барбекю (поз. 5)



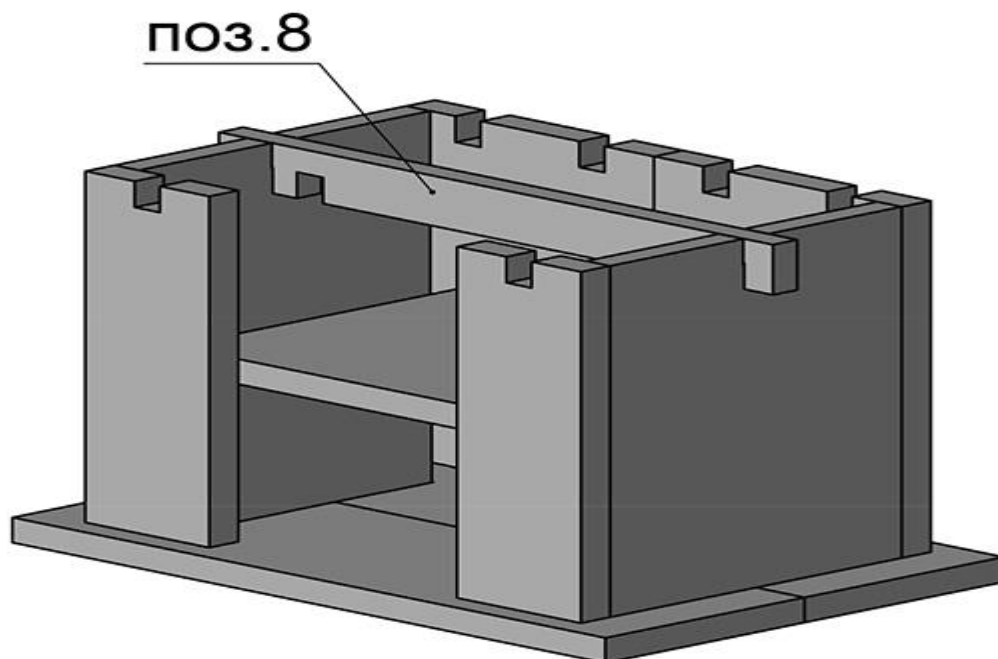
5. Устанавливаются боковые стенки хозяйственного блока печи-барбекю (поз. 6)



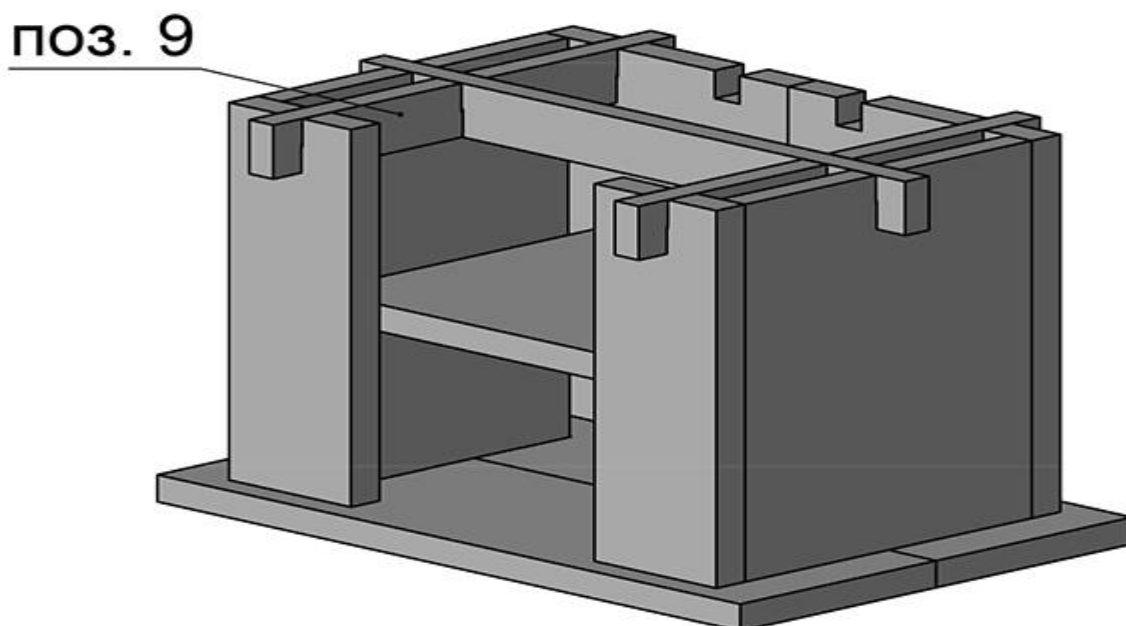
6. Устанавливаются фасадные стенки хозяйственного блока печи-барбекю (поз. 7)



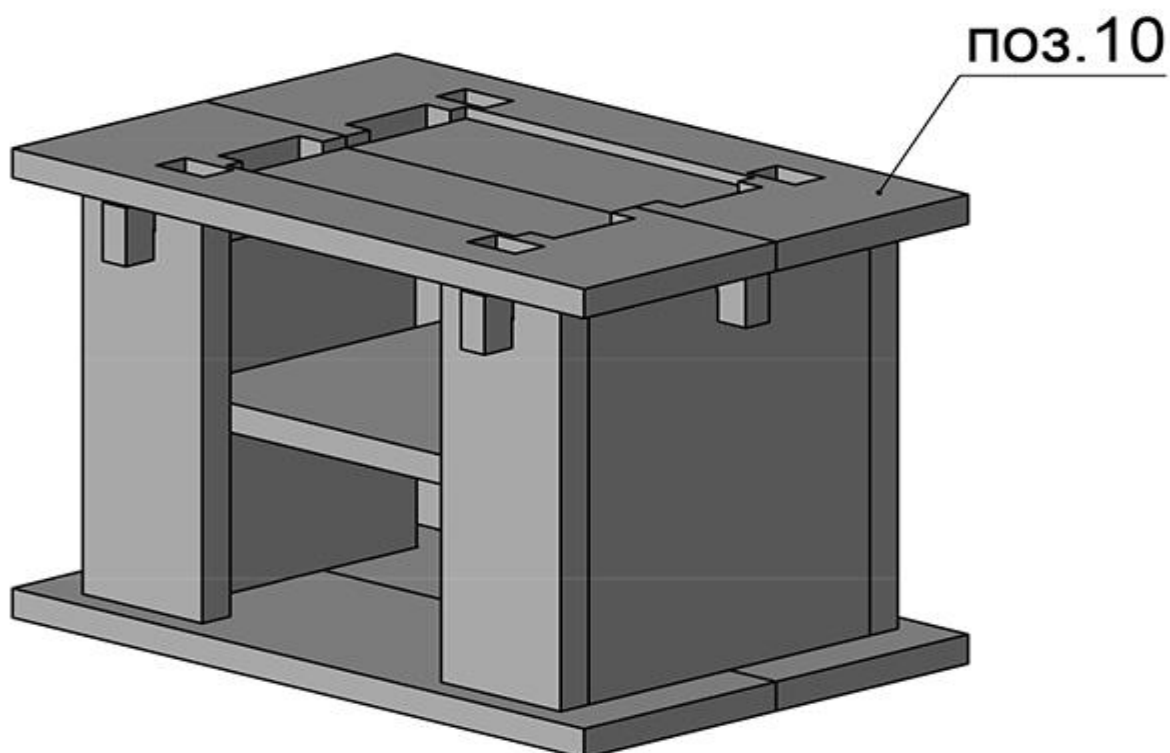
7. Устанавливается и подгоняется продольный элемент крепления боковых стенок хозяйственного блока печи-барбекю (поз. 8)



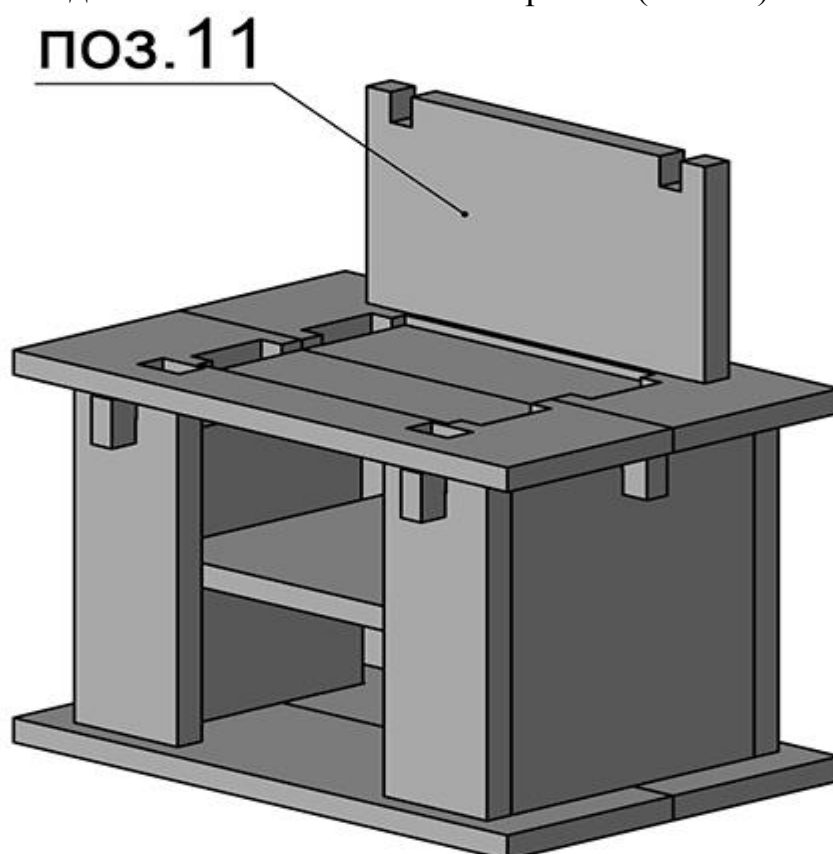
8. После снятия продольного элемента крепления (поз. 8), устанавливаются и подгоняются поперечные элементы крепления фасадных и задних стенок хозяйственного блока печи-барбекю (поз. 9), и снова устанавливается и подгоняется продольный элемент крепления боковых стенок хозяйственного блока печи-барбекю (поз. 8)



9. Устанавливается крышка хозяйственного блока печи-барбекю (поз. 10). Она же является основанием для мангала печи.

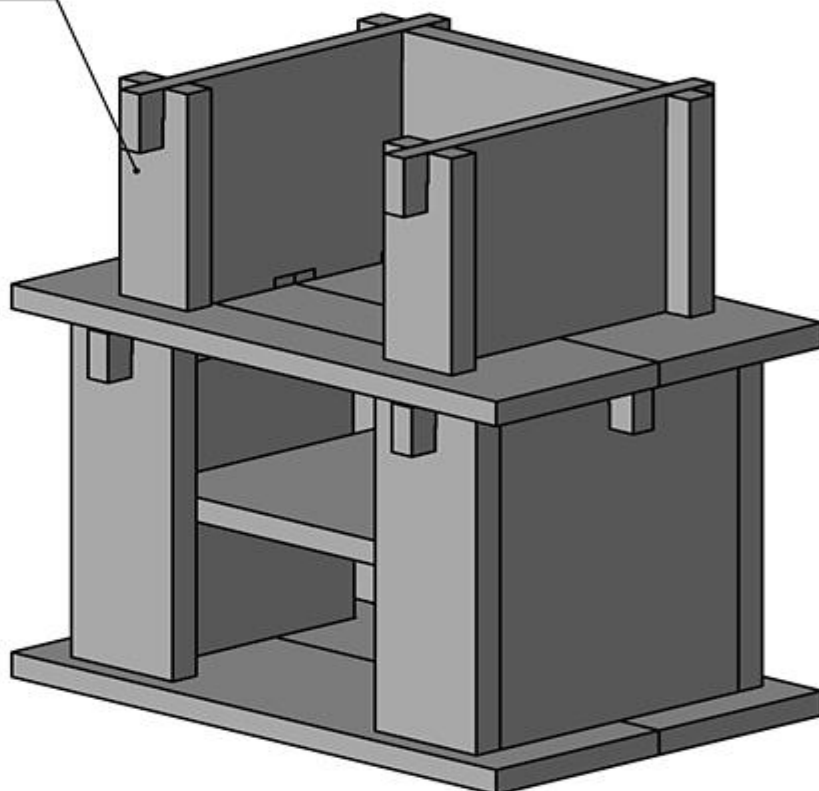


10. Устанавливается задняя стенка мангала печи-барбекю (поз. 11)

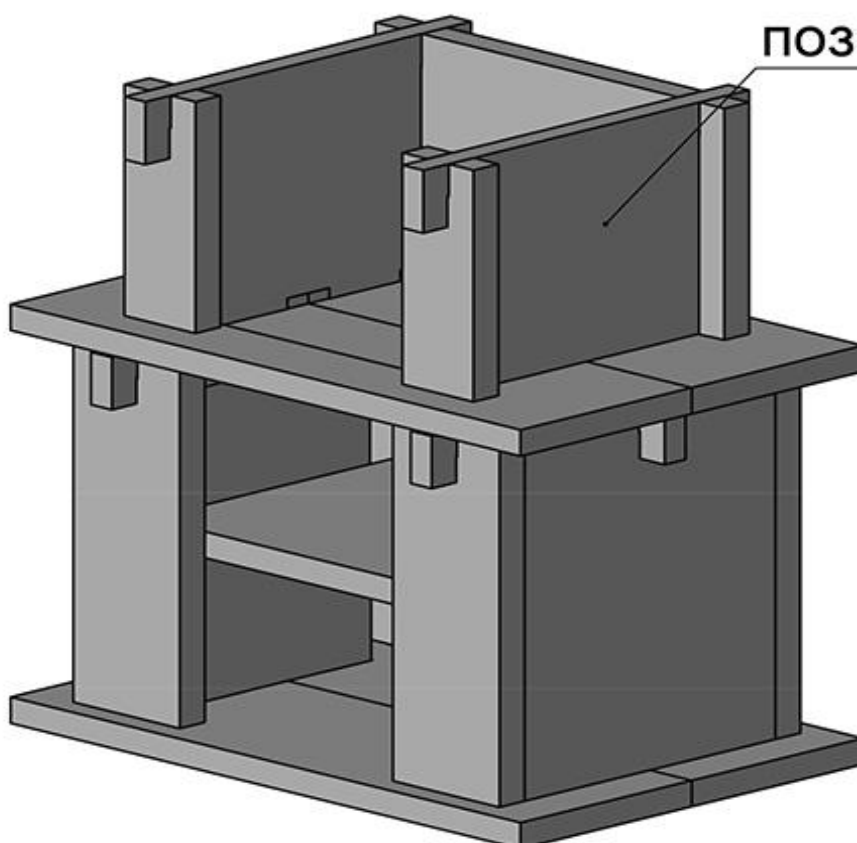


11. Устанавливаются фасадные и боковые стенки мангала печи-барбекю (поз. 12-13)

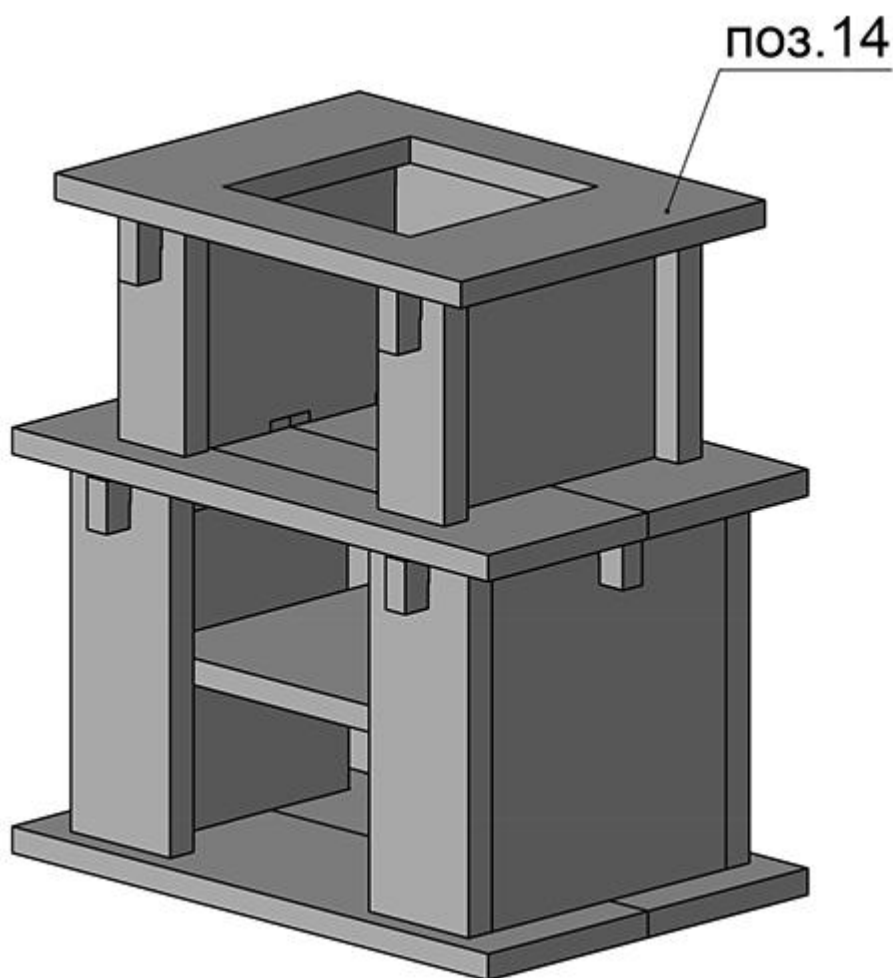
ПОЗ. 12



ПОЗ. 13



12. Устанавливается крышка мангала печи-барбекю (поз. 14). Она же является основанием для дымохода.



Крепление элементов друг к другу рекомендуется выполнять при помощи цементного раствора, по аналогии с кирпичной кладкой. При этом необходимо своевременно, до застывания раствора, удалять его излишки. Допускается использование в качестве связующего печного термокля.

При монтаже элементов печи-барбекю обязательно производить предварительную разметку карандашом для более точного расположения деталей, также необходимо использовать уровень и отвес для точного позиционирования элементов относительно горизонтали и вертикали.

Монтаж должен быть выполнен таким образом, чтобы детали располагались симметрично относительно монтируемого блока, а задняя стенка печи-барбекю формировалась как общая плоскость, т.е. тыльная сторона деталей печи должна подгоняться друг к другу заподлицо.

Монтаж металлических деталей мангала допускается только после полного отвердевания цементного раствора;

Монтаж дополнительных элементов для дымоудаления, не входящих в комплект поставки, должен производиться только лицом, либо организацией, имеющими допуск для проведения данного вида работ.

Установка печи-барбекю относительно конструкций и элементов, проводящих тепло или поддерживающих горение, а также электрических кабелей, проводов, щитов и приборов, должна производиться на безопасном расстоянии с учетом возможного движения воздушных потоков.

Рекомендуется установка печи-барбекю под навесом, в беседке, на веранде и пр., при условии безопасного размещения относительно легковоспламеняющихся элементов и конструкций, а также выполнения безопасной системы дымоотведения. Участок потолочного перекрытия вокруг трубы должен быть выполнен из негорючих материалов.

Рекомендуется обработка наружной поверхности печи-барбекю специальным жаростойким лаком (поставляется отдельно, в комплект поставки не входит) для более длительного сохранения внешнего вида печи и защиты ее поверхности от прямых осадков, а также жировых пятен.

Начало эксплуатации печи-барбекю допускается не ранее, чем через трое суток после окончания монтажа.

ЭКСПЛУАТАЦИЯ ПЕЧИ-БАРБЕКЮ.

Данная модель печи предназначена только для разогревания и приготовления пищи.

Внимание! Не допускайте детей и животных к печи-барбекю ближе безопасного расстояния, с которого они могли бы получить тепловое воздействие или достать до неё при помощи посторонних предметов!

Не оставляйте печь-барбекю без присмотра во время розжига, приготовления пищи или до тех пор, пока температура в печи сохраняется на опасном уровне!

Помните о том, что элементы печи-барбекю нагреваются до очень высоких температур и представляют опасность для людей, животных, строительных конструкций, домов и имущества, принимайте меры для обеспечения безопасности при использовании огня.

Мангал предназначен для приготовления пищи на углях. Допускается сжигание дров с высотой пламени не более 15-20 см. над верхним уровнем мангала. Возможно применение прессованного и брикетированного угля. Не допускается использование высокого пламени! Во избежание повреждения элементов печи не допускается нагрев поверхностей выше 100 градусов по Цельсию.

Для безопасного использования печи в холодное время года и при неблагоприятных условиях окружающей среды рекомендуется медленный розжиг и прогрев печи до рабочей температуры.

При эксплуатации печи **ЗАПРЕЩАЕТСЯ:**

- Пользоваться печью при отсутствии тяги.
- Использовать легковоспламеняющиеся жидкости и вещества.
- Применять каменный уголь.
- Сушить одежду и другие сгораемые предметы на деталях печи.
- Использовать печь-барбекю не по прямому назначению (сжигание жидкого или твердого топлива, в т. ч. древесины, отопление помещений и т.д.).

Для увеличения срока службы печи-барбекю рекомендуется защищать её от прямых осадков при помощи специальных чехлов (поставляются отдельно, в комплект поставки не входят), либо любого другого укрывного материала, обеспечивающего защиту от проникновения прямых атмосферных осадков.

Гарантийный срок на печи-барбекю установлен производителем – 12 месяцев. В течение этого срока покупатель имеет право на бесплатное устранение возникших по вине изготовителя неисправностей при условии соблюдения покупателем данной инструкции.

Гарантийное обслуживание не производится в случаях:

- утраты договора купли-продажи или отсутствия в нем печати торгующей организации и подписи ответственного лица.
- использования печи в режиме отопительной печи и сжигании древесины в мангале печи-барбекю.
- наличия механических или химических повреждений вследствие небрежного хранения, транспортировки или эксплуатации.
- нарушения правил сборки и эксплуатации, изложенных в настоящей инструкции.

Срок службы печи-барбекю не ограничен.

КОМПЛЕКТАЦИЯ ПЕЧИ-БАРБЕКЮ.

В основной комплект поставки входит двадцать два элемента:

- Панели основания хозяйственного блока печи-барбекю – 2 шт.
- Панели ножек для хозяйственной полки – 2 шт.
- Хозяйственная полка (790x590x мм) - 1 шт.
- Панели задней стенки хозяйственного блока печи-барбекю – 2 шт.
- Панели боковых стенок хозяйственного блока печи-барбекю – 2 шт.
- Фасадные панели хозяйственного блока печи-барбекю – 2 шт.
- Продольный элемент крепления боковых стенок хозяйственного блока печи-барбекю – 1 шт.
- Поперечные элементы крепления фасадных и задних стенок хозяйственного блока печи-барбекю – 2 шт.
- Панели крышки-хозяйственного блока печи-барбекю – 2 шт.
- Панель задней стенки мангала печи-барбекю – 1 шт.
- Панели боковых стенок мангала печи-барбекю – 2 шт.
- Фасадные панели стенок мангала печи-барбекю – 2 шт.
- Крышка мангала печи-барбекю – 1 шт.

Дополнительно приобретаются (в комплект не входят):

- Дымоход и элементы дымоотвода.
- Необходимая огнеупорная обвязка печи в месте установки мангала.
- Мангал с зольником или без него.
- Дверки для хозяйственного блока (при необходимости).
- Шампуры, вертела.
- Решетка-гриль.
- Специальные чехлы для обеспечения защиты от проникновения прямых атмосферных осадков.

Производитель: ООО ЛОБАС, 603132, Нижний Новгород, ул. Правдинская д.16.